

自治体ヘルスケアソリューション

エビデンスベースドヘルスケアソリューション ～データの見える化～

背景

自治体の保健事業(健康づくり事業)は、被保険者(保険加入者)の健診結果の数値や医療・介護などデータ分析に基づいたデータヘルス計画を立案し、効果的かつ効率的な保健事業を実施することを求められています。

ソリューション

当社では、科学的なエビデンス(レセプトや特定健診などの公的データ)を活用し、データヘルス計画に関する課題の特定および日々の業務効率化も意識したデータ分析・可視化環境をご提供すると共に、施策立案や効果測定についてもご支援いたします。

データ(エビデンス)の活用を促進されているが、活用しきれていないと感じたことはありませんか？



Case
01

保健事業として、もっとデータを活用したいが、どのように活用すれば分からない。



データに基づき、新たな課題や 気づきを提供し、施策立案を支援

現在の保険者の状況データから課題を特定し、効果の高い住民群を特定し、施策立案をご支援します



Case
02

データを活用することで、仕事が増えてしまうのであれば、現状の活用範囲を広げたくない。



データを活用した業務効率化の実現

現在のデータ活用によるシステム間のデータ結合や加工の手間を削減し、データに基づき、施策に必要な情報(施策対象者・効果測定結果など)をすばやく提供します。

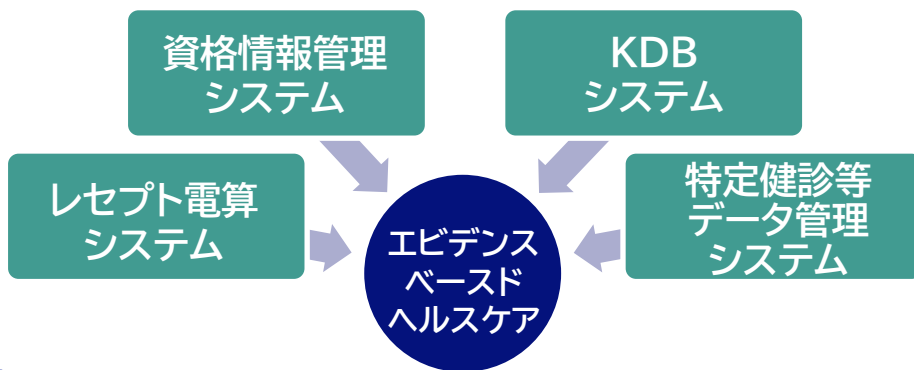


導入効果(K市様での導入効果例)

- ・医療費の推移を疾病や地域ごとに俯瞰して把握することができた。
- ・保健事業の対象者を特定する業務が、1週間から数時間に短縮することができた。

概要

データ利活用のため、各システムのデータを集約



見える化ソリューション

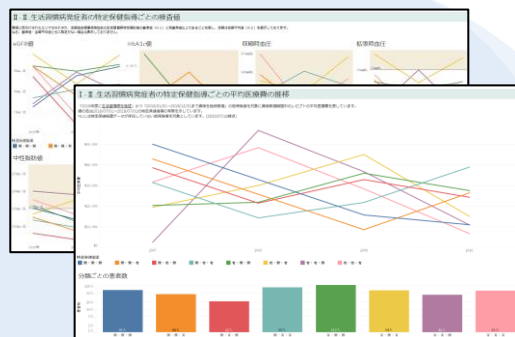
見える化ソリューションでは、集約したデータを活用し、BIツール「Tableau」を利用し、見やすい、理解しやすい形式にした50種類以上のテンプレートを提供

データを可視化することで新たな”気づき”を見つけるご支援と共にデータ活用により業務を効率化いたします。

保険者の課題の見える化



施策結果の見える化



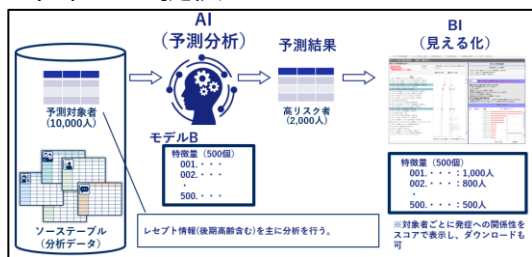
BI(Business Intelligence)*1



*1 組織内に蓄積された様々なデータを収集し、可視化・分析可能な状態にすることで業務の現状把握・意思決定を支援するツール

予測分析ソリューション(2024年3月時点実証中)

集約したデータを基に、AIを活用し、早期予防や特定健診受診率向上に向けた仕組みを提供



生活習慣病高リスク者抽出

特定健診未受診者受診偏差値

お問い合わせ(資料送付・製品デモ等)
NECソリューションイノベータ(株)
エビデンスベースドヘルスケアソリューション担当

