

# 庁内・ 議会の

# ペーパーレス

## 自治体業務のDXを フルサポート！

202402P

# 1. SmartDiscussionとは

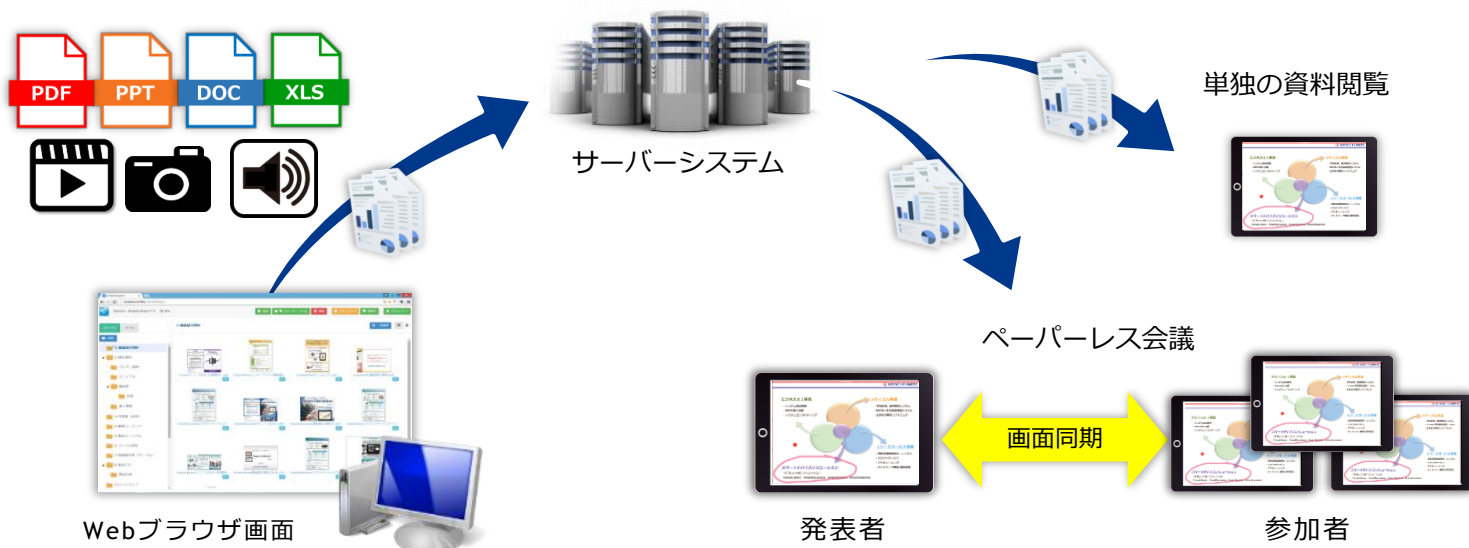
SmartDiscussionはあらゆる会議資料の完全ペーパーレス化を実現します。

会議資料をサーバーに登録するとクライアント端末に電子配信し、快適な資料閲覧を実現します。

会議中は発表者端末の操作を参加者端末画面に完全同期し、紙資料の削減と効率的な情報共有を実現。

便利な独自機能を多数備えていながら、マニュアル不要のシンプルな操作性に好評を頂いており、

全国の自治体様に数多く採用頂いております。



## 2. 導入実績

SmartDiscussionは2013年に販売を開始、これまでに500団体以上への導入実績があります。

最近では自治体様や議会様の製品乗換事例やLGWAN-ASPの導入事例が増えています。

### 【中央官庁】

内閣府、環境省、法務省、農林水産省、国土交通省、復興庁

### 【都道府県庁】

山形県、福島県、栃木県、埼玉県、東京都、富山県、長野県、岐阜県、静岡県、  
愛知県、三重県、和歌山県、奈良県、兵庫県、香川県、愛媛県、高知県、  
島根県、福岡県、佐賀県、宮崎県、鹿児島県、沖縄県

### 【市町村】

旭川市、平川市、酒田市、甲府市、金沢市、渋谷区、中野区、伊勢原市、  
松本市、名古屋市、京都市、松阪市、姫路市、由布市、松山市、那覇市

その他、北海道から沖縄県まで政令指定都市から村役場まで地域や自治体規模を問わずに導入実績多数



## 3. 3つの特長

ペーパーレス会議システムSmartDiscussionは、操作手順を簡略化したシンプルな操作性、万全のサポート体制と圧倒的コストパフォーマンスで、あらゆる会議の完全ペーパーレス化を実現します。

### 1. 抜群の操作性と充実の閲覧機能

会議中の画面同期機能はもちろん、会議前後の資料閲覧時も便利に使える閲覧補助機能を多数搭載。予算と実績資料の比較表示もワンタッチで実現！導入初期段階で役立つ「かんたんメニュー」設定で豊富な機能を快適に利用することができます。



### 2. 安心のトータルサポート

端末調達から初期設定、利用者向け操作研修、お問い合わせまで、ワンストップでフルサポート。「システムを使いこなせるかわからない」初期設定も一緒に行いますので心配はご無用。システムご利用期間中は”ずっと”サポートします。



### 3. 柔軟なシステム構成と将来の拡張性

ユーザー10数人の小規模利用から、数千人の全庁展開まで対応する様々なプランをご用意。会議のペーパーレス化はもちろん、便利で豊富なオプション機能を使えば利用シーンの拡大にも柔軟に対応可能です。

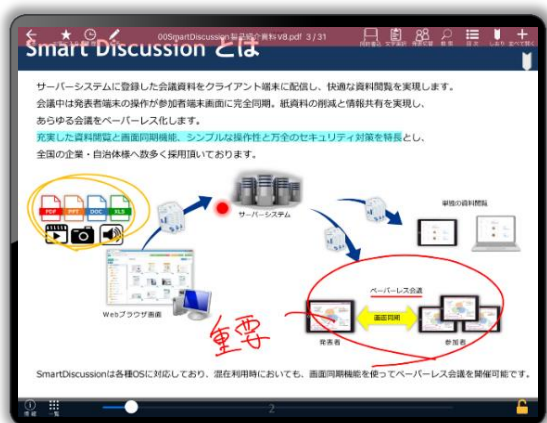


# 4. 抜群の操作性と充実の閲覧機能 ①

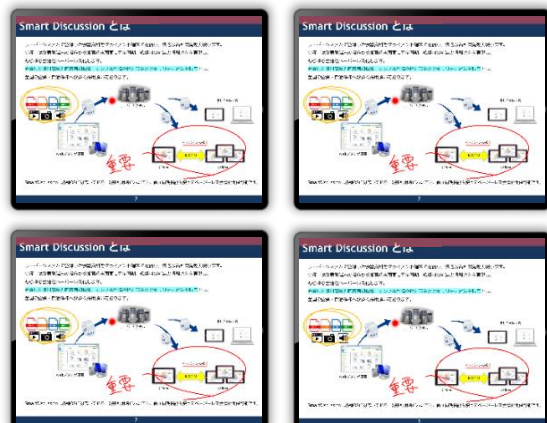
## 画面同期機能

会議中は、発表者端末画面を参加者端末に同期表示させることで、効率的な会議を実現します。文書ファイルはもちろん、画像・動画ファイルも同期可能で、異なるOSの端末が混在する会議でもご利用頂けます。参加者は、発表者の説明箇所を手取るように確認することができます。

### <発表者>



### <参加者>



### 発表者端末のあらゆる操作・ファイル形式を同期

- PDFファイル：ページ送り、ページの拡大縮小、ポインター、手書きメモ
- 画像ファイル：ページの拡大縮小、ポインター、手書きメモ
- 動画ファイル：動画の再生、早送り、巻き戻し、ポインター

## 閲覧基本機能

### ページ一覧表示



資料のページ一覧を表示、メモがあるページだけを抽出することも可能です。

### オフライン閲覧



専用アプリを使えば、オフライン環境でも資料閲覧やメモ書きができます。

### 見開き表示



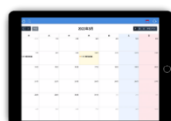
資料は単ページ表示と見開き表示をワンボタンで切り替え可能です。

### 端末間のメモ引継ぎ



同一ユーザーであれば、どの端末からでも同じメモ資料を閲覧可能です。

### カレンダー表示



各会議室はカレンダー表示することができ、画面上でスケジュール管理が可能です。

### 履歴・お気に入り



登録したお気に入りや閲覧履歴から見たい資料をワンボタンで呼び出せます。

## 4. 抜群の操作性と充実の閲覧機能 ②

### 資料の2画面表示機能

#### 補足資料のワンタッチ表示

会議の際、発表者は発表資料に登録された補足資料や読み原稿をワンタッチで呼び出すことができます。呼び出された補足資料等と発表資料は2画面表示されますので、より効果的な発表を行うことができます。



#### 参加者の2画面表示

参加者は、発表者資料を子画面で確認しながら、任意のページや別資料を閲覧する2画面表示で資料を閲覧できます。発表者の説明進捗を見失うことなく、資料の先読み・振り返り、メモ記入ができます。



### 万全のセキュリティ対策

#### 資料の保護

システム内の資料は高度な暗号化方式で保護。万が一の情報漏洩を防止します。個々の会議資料はその重要度に応じてきめ細かくセキュリティ設定をすることができます。

#### アクセス制限

システムへのログインはID・パスワードで認証。端末の指紋認証・顔認証と連携することも可能です。利用端末の個体認証や端末紛失時の強制削除機能も備えています。

基本対策	<ul style="list-style-type: none"><li>資料の暗号化</li><li>ユーザーパスワードの秘匿</li><li>通信の暗号化</li></ul>
設定事項	<ul style="list-style-type: none"><li>資料（会議室）の時限消去</li><li>資料のダウンロード制限</li><li>メール送付の禁止</li><li>印刷の禁止</li><li>メモ、テキストコピーの禁止</li><li>外部アプリ連携の制限</li></ul>
設定事項	<ul style="list-style-type: none"><li>ID/パスワード認証</li><li>iPad指紋認証/顔人認証連携</li><li>ホワイトリスト認証</li><li>IPアドレス制限</li><li>紛失時のデータ強制削除</li></ul>

## 5. 安心のトータルサポート

システム導入500件の豊富な実績をもとにお客様に最適なシステム導入、運用プランを提案します。利用端末の選定、調達から、システム導入時の操作研修と初期設定、システム運用時のお問合せサポートまで製品開発元の専任チームが安心のサポートを提供します。



## サポートのポイント

### 導入

#### 端末調達・初期設定

ニーズとご予算に合わせた端末を一括調達、初期設定を承ります。累計数万台のキットニング実績を持つ専任チームが対応、すぐにシステムを使えるようにご利用環境を準備します。

### 運用

#### 操作研修・初期設定

システム利用者の立場や役割に合わせた操作研修を実施します。お客様先に伺っての現場開催やオンラインによるフォロー研修にも対応。運用初期のユーザー登録や初期設定や資料登録方法についてもサポートします。

### 保守

#### お問合せサポート

システムの操作に関するご不明点や運用に関するご相談がございましたら、お気軽にお問合せください。専任チームが問題解決まで丁寧にサポートします。議会でのご利用時は、議員様からの直接のお問い合わせにも対応可能です。

#### システム保守・バージョンアップ

お客様のご要望や最新技術等を踏まえた操作性の実現と機能拡充を目的としたシステムバージョンアップを提供します。ご契約期間中は、最新バージョンをご利用可能です。

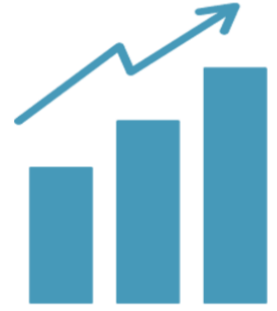
# 6. 柔軟なシステム構成と将来の拡張性

## 用途に合わせて選べるシステム構成

ご利用者数10名のスモールスタートから、数千人の全職員利用まで対応する様々な料金プランを用意しています。

インターネット接続環境があれば利用可能なクラウドサービスから全庁展開を想定したLGWAN-ASPやオンプレミス導入にも対応。

利用シーン拡大に伴うユーザーやデータ容量追加費用も業界最安レベルです。



### 利用範囲とシステム構成

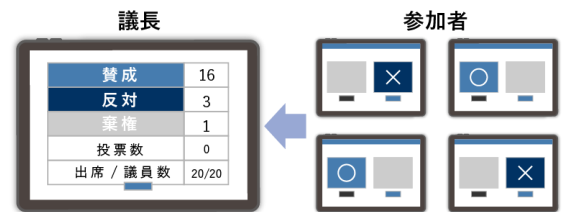
◎:お勧め!    ○:適    ×:非対応

区分	LGWAN-ASP	クラウド	オンプレミス
行政職員（執行部）	◎	○	○
議員（議会）	×	◎	○

## 様々な拡張機能

### 議案投票・集計

会議中に議案の投票・採決が可能です。  
投票結果はリアルタイムで集計して参加者画面に共有。  
サーバーシステムから詳細結果の出力も可能です。



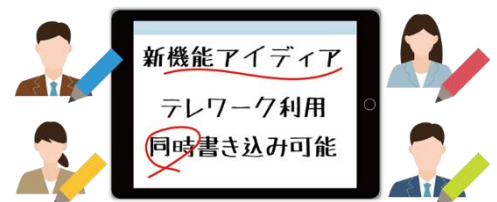
### 会議進行

幹部層が出席する重要会議等において、参加者の端末操作を最小限にしてスムーズな会議進行が可能です。  
発表者と発表資料を事務局がコントロールします。



### 資料/ホワイトボード同時書込

会議参加者全員が発表中の資料や白紙ページ（ホワイトボード）に同時にメモ書きが可能。  
ディスカッションが活性化します。




# 7. スムーズな運用をサポートする独自機能

自治体様での運用を想定し、スムーズな会議運営をサポートする便利な独自機能を備えています。

## 会議開催案内・お知らせ通知

サーバーシステムから利用者に連絡通知を行うことができます。お知らせは、アプリ内だけでなくEメール連携にも対応。資料更新の案内だけでなく業務連絡の伝達にも活用できます。



## 資料へのコメント記入

資料中に注目してほしい箇所やコメントがあれば、会議事務局が予め資料内に共有メモをすることができます。資料の差し替え箇所や、会議中の報告者に必ず読んでほしいところを伝えられるので、円滑な会議運営に活用いただける機能です。



## 資料の一括抽出

利用者の部署移動やシステムご契約終了時、ユーザーのメモ資料を含む全ての資料をフォルダ構成そのままに一括で抽出し、配布することが可能です。



## オートフィットと縦スクロール

横向きに画面が固定されているノートPC等で活用頂ける機能です。横向き画面上で縦向き資料を表示した際に、ワンタッチで画面幅に資料を拡大します。また、ページ送りを縦方向にすることで、Webページの閲覧のように、スムーズな資料閲覧が可能です。





## 8. ペーパーレス会議製品比較

SmartDiscussionは、円滑な会議運用ができるように便利な独自機能を多数備えています。他社製品とは違う圧倒的な機能差と使い易さをご覧ください。

主要機能		キッセイコムテック SmartDiscussion	T社 製品S	F社 製品M
動作環境	iPad専用アプリ	○	○	○
	Windows専用アプリ	○	×	○
	Webブラウザアプリ	○	○	×
	クラウドサービス	○	○	○
	オンプレミス	○	×	○
	LGWAN-ASPサービス	○	○	×
画面同期	ページ通知型	○	○	×
	完全同期型	○	×	○
	画面切り替え型	○	×	×
	画像・動画対応	○	×	×
	会議進行制御	○	×	×
資料閲覧	ワンタッチ資料の並列表示	○	△ (iPadのみ)	○
	画面の上下/左右分割表示	○	×	○
	オフライン閲覧	○	△ (iPadのみ)	○
	ファイルリンク機能	○	×	×
資料登録	フォルダ階層制限無し	○	○	×
	フォルダー一括登録	○	×	×
	Office文書PDF変換	○	×	○
	ゴミ箱機能 (ご削除防止)	○	×	×
会議付加機能	カレンダー表示	○	×	○
	投票機能	○ (オプション)	○ (オプション)	○ (オプション)
	ホワイトボード一斉書込	○ (オプション)	×	×
運用サポート	共有メモ(事務局コメント)	○	×	×
	お知らせメール通知	○	×	×
	個人資料一括出力	○	×	×
	ヘルプデスク	○	×	○
	データ拡張	1GB単位	10GB単位	1GB単位

# 9. システム導入形態

多様なシステムご利用環境と運用ポリシーに対応可能な、様々な導入プランを用意しています。お客様に最適な導入形態を提案いたします。

## 1) LGWAN-ASP

SmartDiscussionはLGWAN-ASP導入実績NO.1。（J-LIS ASPコード:A831138）

タブレット端末がなくても、1人1台のWindowsノートPCからも利用できます。会議利用時はもちろん日常業務における資料配布や共有、閲覧業務に幅広くご利用可能です。



## 2) パブリッククラウド

インターネット接続環境があれば場所を問わず利用でき、サーバー機材の維持管理や保守不要で最新版のシステムを使い続けることができます。

議会でのご利用時にお勧めのプランです。



## 3) オンプレミス（庁内サーバー運用）

庁内にペーパーレス会議専用のサーバーを構築、庁内LAN環境でシステムを運用します。データ容量を気にせずに利用できますので、全庁規模で利用する場合や、クラウド利用制限がある場合の構成です。中長期的にはトータルコストを最も抑えることができます。



## 4) モバイル構成（独立ネットワーク運用）

ノート型PCに設定したサーバーシステムと無線アクセスポイント、クライアント端末（タブレット）の機材一式をカートに収納して移動することで、ネットワークがない場所でもペーパーレス会議開催を可能にします。共用タブレット端末を会議毎に貸出して運用することで利用機会が拡大します。



# 10. 無料トライアル

ペーパーレス会議システム導入をご検討中のお客様向けに、30日間の無償トライアル環境を発行します。

## Step 1

### トライアル環境ご利用のお申込み



パブリッククラウド・LGWAN-ASPのいずれかをお選びください。

Webサイトお申込みフォームに必要事項をご入力の上、お申し込みください。

<https://smartdiscussion.jp/trial>

## Step 2

### トライアル環境の発行

お申込み受付完了後、3営業日以内にトライアル環境の情報をご連絡します。

## Step 3

### クライアント端末の準備

iPadはApp Store、WindowsはMicrosoft Storeより、専用アプリをインストール  
それ以外の端末の場合は、Webブラウザ版ご利用ください。

「システムに興味があるけど利用環境（通信環境やタブレット）が無い」という時は・・・



## ペーパーレス会議体験パック

SmartDiscussionを利用可能なiPadを最大10台セットにした体験パックを無償提供します。



「システムに詳しくないから使いこなせるか不安・・・」このようなご不安をお持ちの方には  
初期設定やオンラインサポートもご提供。

心配ご無用、まずはお気軽にご相談ください。

# システム仕様

## 動作環境

クライアント端末 (資料閲覧用)	iPad: OS (iPadOS) 11以上 推奨: 2017年発売モデル以降
	Windows: Windows11、Windows10 Fall Creators Update(1709)以降 推奨: CPU Core i3(第8世代以降)以上、メモリ4GB以上
	ブラウザ: Google Chrome、メモリ4GB以上
管理用パソコン	ブラウザ: Google Chrome、Microsoft Edge (Chromium版)

## 主要機能

会議開催	会議設定 (開催通知、スケジュール表示、資料公開期間設定) 会議ログの集計、紙削減効果集計、先頭ページ番号設定、 ゴミ箱機能 (誤削除防止)、 OfficeファイルのPDF自動変換
資料閲覧	ファイル/ページのサムネイル一覧表示 お気に入り/閲覧履歴の管理、見開き表示、補足資料・読み原稿同時表示 全文検索 (全文書横断検索、ワンタッチ検索、検索結果のハイライト表示)
メモ書き	ペン種の切替 (ペンの太さ、色、フリーハンド/直線ペン) テキストメモの記入 (キーボード入力付箋メモ) メモの表示/非表示切替、端末間のメモ共有、資料差し替え時のメモ引継
会議機能	画面同期機能 (ファイル/ページ切替、拡大/縮小、メモ書き、ポインター) 会議参加 (会議自動入室、会議出欠確認、会議一斉退席) 動画/画像の同期 (動画再生・一時停止/早送り/巻き戻し)

## お問い合わせ先

### キッセイコムテック株式会社 スマートプロダクツセンター

【本社】

〒390-1293 長野県松本市和田4010-10

Tel : 0263-40-1122

Mail: [smart@comtec.kicnet.co.jp](mailto:smart@comtec.kicnet.co.jp)

URL: <https://smartdiscussion.jp>