

# ALLIGATE Lock機能一覧

## Feature list

### 主要機能



#### オートロック

解錠後、秒数経過もしくはドアの開閉で自動施錠。



#### 通行権限設定

誰がどこを解錠して通行できるかを設定。1装置あたりの同時運用ID数はMAXで40,000件。



#### 各種履歴閲覧

誰がいつ、どこをどのデバイスで解錠したかの履歴を閲覧。



#### Webでの統合管理

Webブラウザ上でALLIGATEの全ての機器、ユーザー等のデータを管理。



#### ICカード照合

FeliCa, MIFAREに対応(混在運用も可)。特定領域認証にも対応。



#### スマホNFC照合

スマホのNFC機能をカード代わりに使用可能。iOS、Androidに対応。



#### スマホアプリ照合

ALLIGATE専用アプリにログインして、Bluetooth通信で解錠。iOS、Androidに対応。



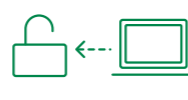
#### テンキー照合

あらかじめ登録した暗証番号で解錠。暗証番号は複数登録が可能。



#### 物理鍵での解錠

ドアに設置されているシリンダーキーでも解錠可能。



#### 遠隔解錠

管理者は、PCからいつでも遠隔で解錠。



#### 防水、屋外対応

防水対応製品のため、屋外でもカードリーダーの設置が可能。



#### 電池交換不要

電源を建物から取得するため、全ての構成品で電池交換は不要。

### その他機能



#### 入退室スケジュール

曜日、時間帯ごとに解錠できるユーザーを設定可能(入退室制限時間帯設定)。



#### 扉の異常確認

扉の開けっ放し状態、各種異常状態の履歴を確認。



#### アンチパスバック

1扉単位でアンチパスバックを設定。



#### グローバルアンチパスバック

複数扉単位でアンチパスバックを設定(最大8扉)。



#### オートロック解除

特定の曜日、時間帯でオートロック解除の設定が可能(連続解錠時間帯設定)。



#### 在室状況表示

この部屋にいま誰が滞在しているか、滞在時間も含めて一覧で表示。



#### 外部ログイン

Googleアカウント等でのログイン設定が可能。



#### 2要素ログイン

管理画面へログインの際、通常のID+PASSに加えてSMS認証の利用が可能。



#### 他社システム連携

提携済みの勤怠・人事労務管理システムとデータ連携。



#### タイムカード作成

通行履歴を元に、簡易的なタイムカードを作成、出力が可能。



#### メール通知

各種履歴イベントが発生した際に、特定のメールアドレスへ通知。



#### API連携

ALLIGATEのWeb APIを公開しているため、自社システムとの連携が可能。



#### 警備連動

最終退館操作などの信号を受けている間はカードリーダーを停止。



#### 火報連動

火災報知器からの信号を受けて、強制解錠(パニックオープン)。



#### 外部機器連動

インターホン・集合玄関機などの外部機器と接続し、解錠可能。



#### 各種ドア対応

各社電気錠、自動ドア、フラップゲート、電動シャッターなどに対応。

※グレーアウトしている箇所はALLIGATE Lockには非搭載の機能となります。

# ALLIGATE



必要最小限の機能に絞った入退室管理システム

# ALLIGATE Lock

アリゲイト ロック



ALLIGATE Lockに関するお問い合わせはこちら  
[alligate\\_sales@art-japan.co.jp](mailto:alligate_sales@art-japan.co.jp)



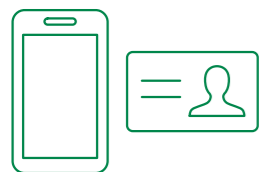
販売代理店

# ALLIGATE Lockとは？

What's ALLIGATE Lock ?

機能を絞ったコンパクトなモデルです。入退室管理とともに勤怠管理を行うことができます。

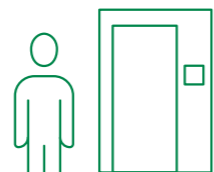
## アリゲイトでできること



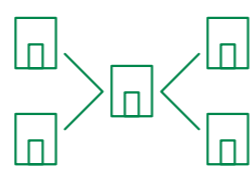
スマホアプリや社員証等のICカード※で瞬時に解錠  
※FeliCa, MIFARE対応



クラウドでの入退室権限の付与や無効化が可能



入退室ログをクラウドで確認可能



複数拠点の一元管理



従業員の勤怠管理

その他機能



オートロック



アンチパスマック (共連れ防止)



遠隔解錠



警備連動 (最終退館連動)



火報連動 (パニックオープン)

## システム構成



Web管理ツール イメージ



## 設置イメージと構成品

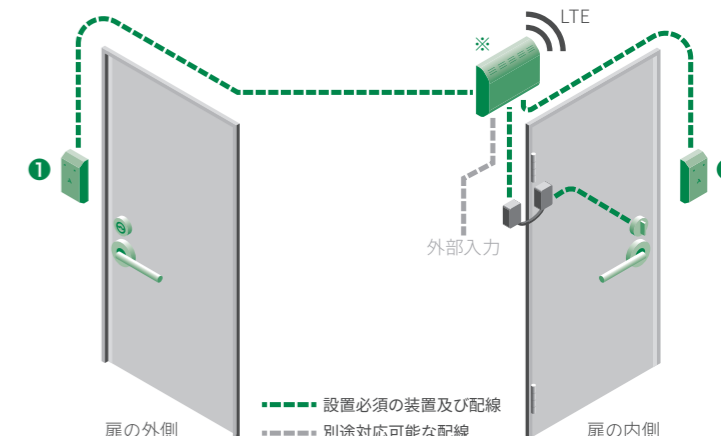
壁面にカードリーダー、コントローラーを設置し、ドアに電気錠／電磁錠を設置します。

電源はAC100Vを使用します。

カードリーダーは“入退両面”、“入室のみ”いずれにも対応しています。

### ※ 収納ボックス 詳細

- ・設置場所: 室内扉付近に設置
- ・サイズ: W350×H300×D80 (mm)
- ・備考: 要コンセント (AC100V)



### ① ALLIGATE Lock カードリーダー



扉の内側と外側にそれぞれ設置  
半埋込型: W70 × H120 × D35 (mm)  
面付型: W70 × H120 × D61 (mm)

### ② 電気錠コントローラー



電気錠を動かすための制御盤  
W215 × H145 × D44 (22) (mm)

### ③ ゲートウェイ装置



クラウドと通信するための通信機器  
W48 × H48 × D43 (mm)

## サービス内容



### 機器利用

1扉あたりの月額費用には、ネットワーク通信費用も含め、すべての機器のレンタル費用が含まれています。




### クラウド利用

ご利用企業様ごとに専用のクラウド環境をご利用いただけます。専用のサーバーやPCをご用意いただく必要はありません。



### 保守サポート

24時間365日の電話対応、サポートサイトのご利用、各種お問い合わせフォーム、万が一の現地駆けつけ対応も含まれています。



### 製品保証

お客様責ではない機器の故障、不具合があった際には無償で機器を交換します。製品に自信のあるALLIGATEならではの保証内容です。

## サービス利用料金

初期費用: 都度お見積り 月額費用: **12,000円**(税抜) / 扉